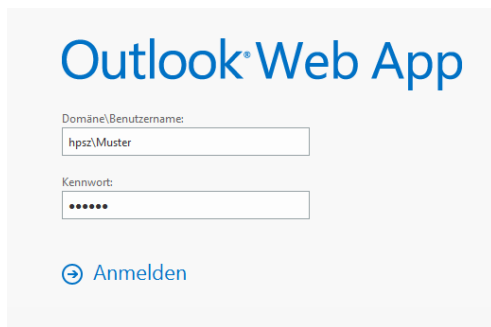


Outlook Web App

1. In einem Internet-Browser die Adresse <https://mail.hpsz.ch> eingeben.



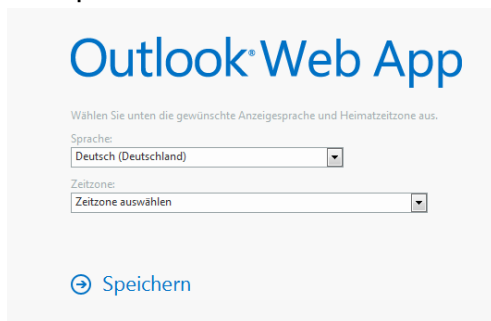
Outlook® Web App

Domäne\Benutzername:

Kennwort:

[Anmelden](#)

2. Benutzername z.B. hpsz\muster und das Kennwort eingeben.
3. Die Sprache und die Zeitzone auswählen.




Outlook® Web App

Wählen Sie unten die gewünschte Anzeigesprache und Heimatzeitzone aus.

Sprache:

Zeitzone:

[Speichern](#)



Outlook® Web App

Wählen Sie unten die gewünschte Anzeigesprache und Heimatzeitzone aus.

Sprache:

Zeitzone:

[Speichern](#)

4. Zuletzt auf Speichern klicken, dann sind Sie im Outlook Web App.